

Порядок технических действий для выдачи сертификата учёта при отказе заявителя о внесении его персональных данных в ГИС «Навигатор дополнительного образования детей Омской области» (памятка)

Для выдачи сертификата учёта ребёнку, в случае отказа заявителя о внесении его персональных данных в ГИС «Навигатор дополнительного образования детей Омской области» представителю организации (учреждения) следует:

1. Зарегистрировать (создать личный кабинет) пользователя сайта без внесения в Навигатор его данных, используя подготовленный для этих целей учреждением адрес электронной почты (e-mail для указанных целей необходимо создать заранее).

Пример заполнения регистрационной формы (Рис. 1):

РЕГИСТРАЦИЯ ВХОД НЕ ПОМНЮ ПАРОЛЬ

ВЫБЕРИТЕ МУНИЦИПАЛИТЕТ (ДЛЯ РЕКОМЕНДАЦИИ ПРОГРАММ)

г. Блестящий

ВВЕДИТЕ ВАШУ ФАМИЛИЮ (ДЛЯ ОБРАЩЕНИЙ К ВАМ И ЗАПОЛНЕНИЯ ДОГОВОРОВ И ЗАЯВЛЕНИЙ)

Без

ВВЕДИТЕ ВАШЕ ИМЯ

Внесения

ВВЕДИТЕ ВАШЕ ОТЧЕСТВО

Данных

ВВЕДИТЕ НОМЕР МОБИЛЬНОГО ТЕЛЕФОНА (ДЛЯ СВЯЗИ ПРИ ОБРАБОТКЕ ЗАЯВОК)

+7 (111) 111-11-11

ВВЕДИТЕ EMAIL (ДЛЯ НАПРАВЛЕНИЯ УВЕДОМЛЕНИЙ)

example@example.com

ВЫБЕРИТЕ ПАРОЛЬ (ПАРОЛЬ ВАМ ПРИГОДИТСЯ, ЗАПОМНИТЕ ИЛИ ЗАПИШИТЕ ЕГО)

.....

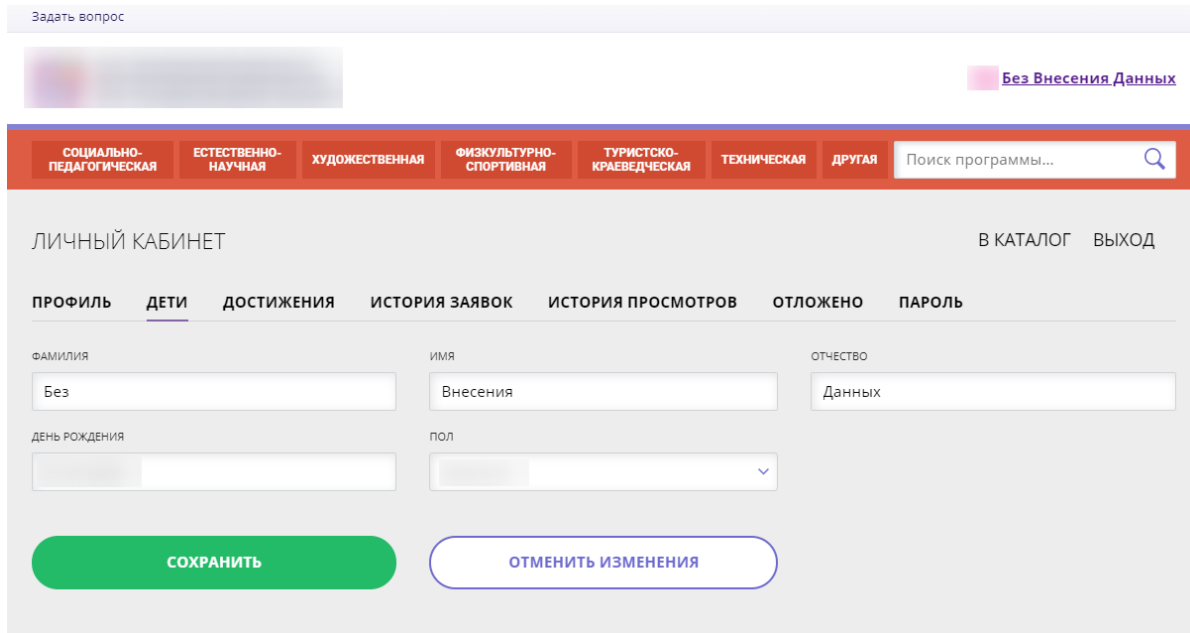
Я ознакомлен и выражаю согласие с [политикой конфиденциальности](#) и [пользовательским соглашением](#)

ЗАРЕГИСТРИРОВАТЬСЯ

Рис. 1

2. В созданном личном кабинете пользователя, во вкладке «Дети», ввести и сохранить информацию о ребёнке без ввода фамилии/имени/отчества ребёнка – должны быть указаны только число/месяц/год рождения и пол.

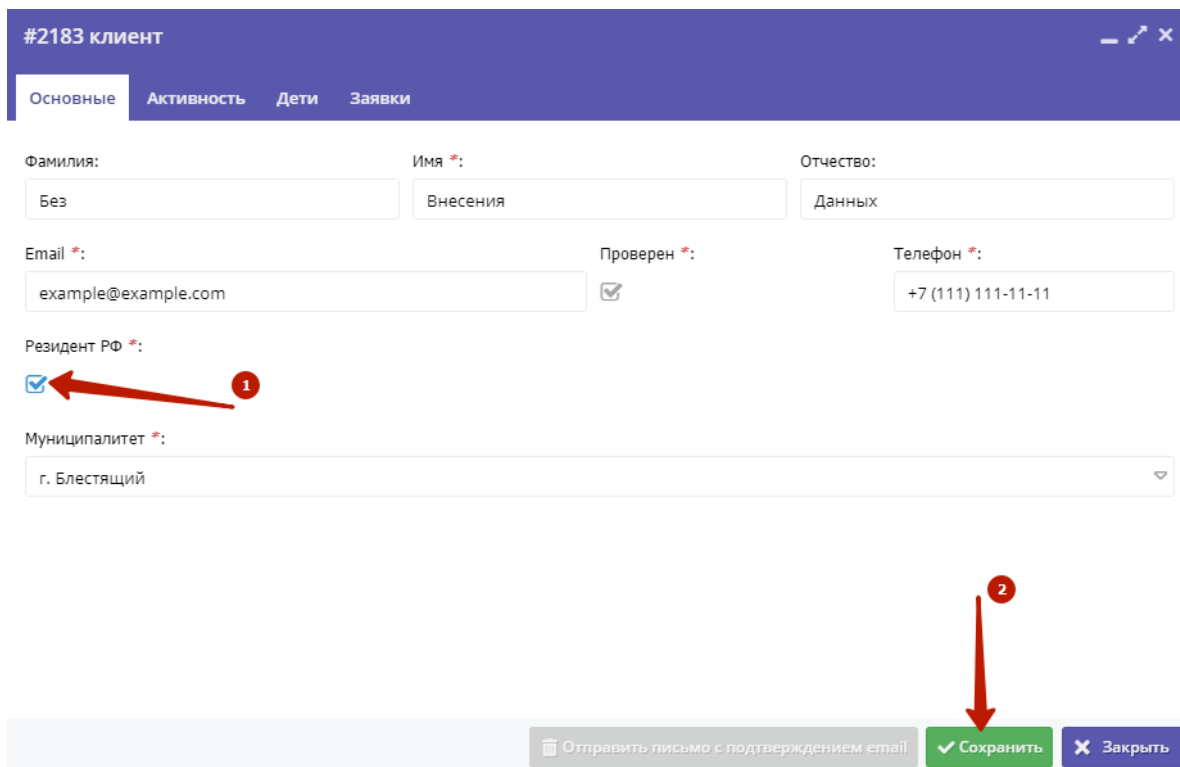
Пример внесения информации о ребёнке (Рис. 2):



The screenshot shows a web interface for a user's personal cabinet. At the top, there is a navigation bar with categories: СОЦИАЛЬНО-ПЕДАГОГИЧЕСКАЯ, ЕСТЕСТВЕННО-НАУЧНАЯ, ХУДОЖЕСТВЕННАЯ, ФИЗИКУЛЬТУРНО-СПОРТИВНАЯ, ТУРИСТСКО-КРАЕВЕДЧЕСКАЯ, ТЕХНИЧЕСКАЯ, and ДРУГАЯ. A search bar for programs is also present. Below this is the 'ЛИЧНЫЙ КАБИНЕТ' section with tabs for ПРОФИЛЬ, ДЕТИ, ДОСТИЖЕНИЯ, ИСТОРИЯ ЗАЯВОК, ИСТОРИЯ ПРОСМОТРОВ, ОТЛОЖЕНО, and ПАРОЛЬ. The 'ДЕТИ' tab is active, showing a form with fields for ФАМИЛИЯ (filled with 'Без'), ИМЯ (filled with 'Внесения'), and ОТЧЕСТВО (filled with 'Данных'). There are also fields for ДЕНЬ РОЖДЕНИЯ and ПОЛ. At the bottom of the form are two buttons: a green 'СОХРАНИТЬ' button and a blue 'ОТМЕНИТЬ ИЗМЕНЕНИЯ' button.

Рис. 2

3. В системе управления Навигатором найти карточку созданного пользователя сайта (раздел «Пользователи сайта»), открыть в режиме редактирования, снять отметку в поле «Резидент РФ», сохранить изменения (Рис. 3).



The screenshot shows a user profile card for '#2183 клиент'. The card has tabs for Основные, Активность, Дети, and Заявки. The 'Основные' tab is active, showing a form with fields for Фамилия (filled with 'Без'), Имя (filled with 'Внесения'), and Отчество (filled with 'Данных'). There are also fields for Email (filled with 'example@example.com'), Проверен (checked), and Телефон (filled with '+7 (111) 111-11-11'). The 'Резидент РФ' field has a checked checkbox, which is highlighted with a red arrow and a red circle containing the number '1'. The 'Муниципалитет' field is filled with 'г. Блестящий'. At the bottom of the card are three buttons: 'Отправить письмо с подтверждением email', a green 'Сохранить' button (highlighted with a red arrow and a red circle containing the number '2'), and a blue 'Закрыть' button.

Рис. 3

4. В карточке пользователя сайта перейти во вкладку «Дети», открыть карточку ребёнка в режиме редактирования, выполнить подтверждение данных без ввода номера СНИЛС ребёнка (Рис. 4).

Для этого нажать на «Подтвердить»

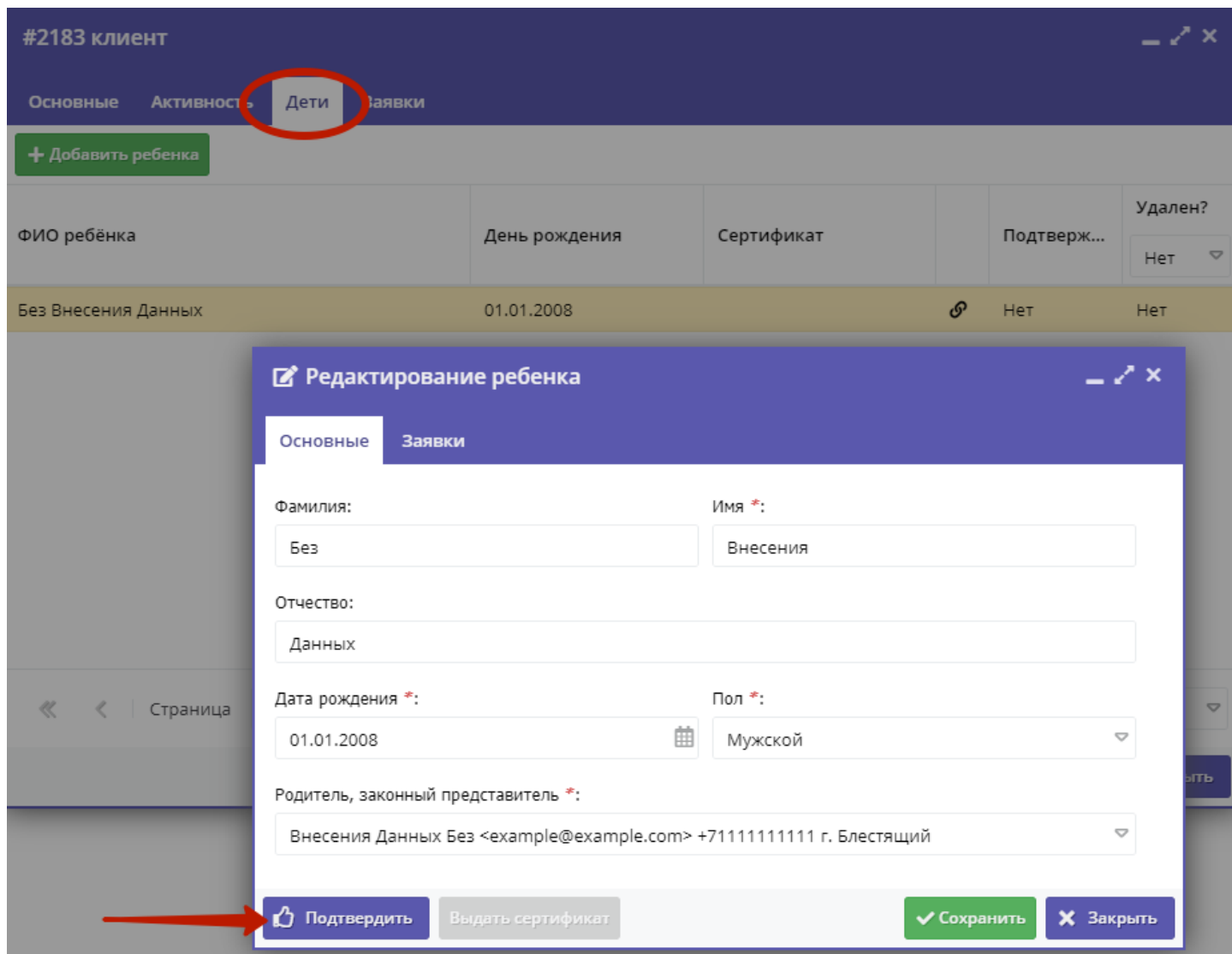


Рис. 4

5. В открывшейся форме нажать «Да» (Рис. 5)

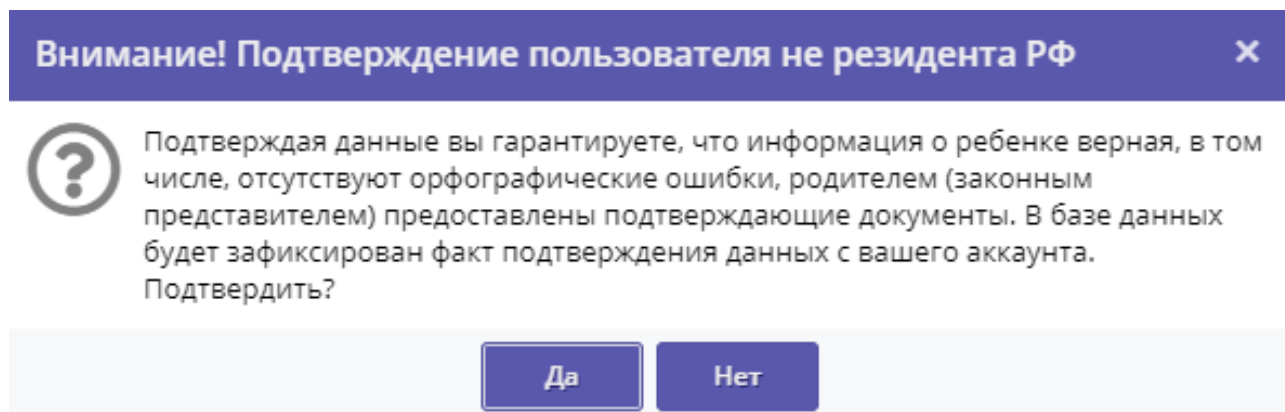


Рис. 5

6. После подтверждения данных нажать на «Выдать сертификат» для завершения действий по выдаче сертификата (Рис. 6).

#2183 клиент

Редактирование ребенка

Основные Заявки

Добавить ребенка

ФИО ребенка

Без Внесения Данных

Удален? Нет

Нет

25

Закрыть

Редактировать СНИЛС

Выдать сертификат

Закрыть

Фамилия: Без

Имя *: Внесения

Отчество: Данных

Дата рождения *: 01.01.2008

Пол *: Мужской

Родитель, законный представитель *: Внесения Данных Без <example@example.com> +71111111111 г. Блестящий

Подтверждение

ID: 381

Пользователь: Дом детского творчества Центральный

Email: uchrejdienieDOD@yandex.ru

Учреждение: Дом детского творчества «Центральный»

Телефон: +7 (111) 111-11-11

Рис. 6

7. Выбрать и установить нужный тип сертификата, нажать «Сохранить» (Рис. 7).

Новый сертификат

Ребенок:

Без Внесения Данных

Тип сертификата *:

Выберите тип сертификата

- Сертификат не подтвержден
- Сертификат учета**
- Сертификат финансирования

Номинал:

Сумма ...

Сохранить

Рис. 7.